

# Instrucciones paso a paso para visualizar los resultados del Premio Nacional de Artes Gráficas en su Edición Número 37

1.- Ingresar a página web:

<http://premionacional.uilmac.com/registro/>



2.- Escribir el RFC y Clave con que fue realizado el registro de trabajos

3.- Presionar el botón naranja que dice “Entrar”

(En caso de no recordar sus datos puede hablar a la UILMAC y con gusto lo asistiremos, pero si solo no recuerda su clave, puede presionar el texto sensible “Recuperar clave”, se visualizará la siguiente pantalla

Debe confirmar su RFC y presionar el botón “Aceptar”, para recibir en el correo con que fue registrada la empresa la información que le facilitará ingresar.

4.- Al ingresar visualizará la siguiente pantalla, con un cuadro del lado izquierdo, donde se le pide llenar una encuesta opcional. **Su opinión es muy valiosa para nosotros, nos ayudará a mejorar para la próxima edición. ¡Agradeceremos responderla!**



The screenshot shows a web interface with a navigation bar at the top containing four icons: 'Empresa' (blue cubes), 'Resultados' (pen), 'Encuesta' (barcode), and 'Salir' (door with green arrow). Below the bar is a survey form on the left side of a dark space-themed background with a planet. The form includes a 'Guardar encuesta' button and three questions with text input fields:

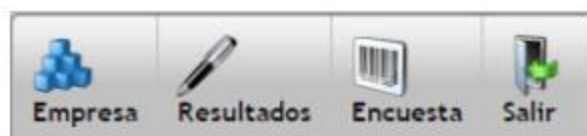
**Guardar encuesta**

¿Está clara la información que se le proporciona en relación a la Convocatoria para participar en el Premio Nacional de las Artes Gráficas?

¿Agregaría o quitaría alguna de las Categorías mencionadas en la Convocatoria? Si, por favor mencionarlas.

¿Cuál es su opinión sobre el evento de premiación?

5.- Con los iconos de la barra de herramientas superior, puedes cambiar en cualquier momento entre sus opciones, para consultar o actualizar los datos de la empresa, ver los resultados de tus trabajos participantes, regresar a la encuesta o salir.





6.- Al presionar la imagen se visualizará la siguiente pantalla

PDF Imprimir [1 a 82 de 82]

Trabajo	Categoría	Calificación
Rev [redacted]	1.A	87.11
Car [redacted]	1.A	88.88
Invi [redacted]	1.C	89.40
Com [redacted]	1.E	84.66
Age [redacted]	2	78.56
Libr [redacted]	2	80.95
Libr [redacted]	5.2	91.76
Foll [redacted]	7.1	88.13
Gui [redacted]	7.1	83.34
Foll [redacted]	7.1	86.21
Foll [redacted]	7.1	84.85

Inicia con los botones “PDF”, que genera un archivo electrónico e “Imprimir”, sigue la primera columna dice trabajo y se listan todos los trabajos participantes de su empresa, en la siguiente columna se indica la Categoría y por último la Calificación.

Al presionar o hacer clic en el texto de cada trabajo identificado con letras azules se visualizará la siguiente pantalla

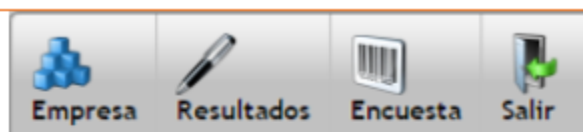
PDF		Salir	
Empresa	Oriflex Corona J.E. S.A. de C.V.		
Categoría	5.2		
Descripción	ENCUADERNACIÓN (Industrial)		
Trabajo	Libro Biodiversidad		
Comentario 1	BUEN TRABAJO. CUIDAR LA SIMETRÍA EN LAS GUARDAS		
Comentario 2	CUIDAR UN POCO MÁS EL FLO DE LA CUCHILLA Y QUE NO ESCURRA EL PESAMENTO. HAY LIGERAS MARCAS DE CUCHILLA MELLADA		
Comentario 3	Revisar la longitud del cajo (ampliar). Revisar el pegado de las Guardas		
Total	91.76		
<b>DOBLEZ 20%</b>			
Registro	14.32	Calificación máxima	99.00
Limpieza	3.74		99.00
<b>COSTURA 20%</b>			
Colocación	9.29		99.00
Perforación	6.40		99.00
Limpieza	2.79		99.00
<b>CARTERA 30%</b>			
Cuerpo	8.30		99.00

Inicia con los botones “PDF” y “Regresar”, y continua con el encabezado donde se observan:

Empresa: XXXXXXXXXXXXXXXXXXXX  
 Categoría: 5.2  
 Descripción: ENCUADERNACIÓN (Industrial)  
 Trabajo: NOMBRE DE SU TRABAJO  
 Comentario 1 DEL JURADO 1  
 Comentario 2 DEL JURADO 2  
 Comentario 3 DEL JURADO 3  
 Total 91.76

Debajo están los rubros y su porcentaje (DobleZ 20%, Costura 20%), Siguen las calificaciones de su trabajo siempre al lado izquierdo y las máximas calificaciones de la categoría siempre en el lado derecho.

En cualquier momento está disponible la barra de herramientas para navegar libremente..



La imagen de empresa muestra sus datos de la siguiente forma:

Actualizar

RFC  
GC

Nombre Empresa  
C

Nombre Contacto  
M

Apellido Paterno  
Jr

Apellido Materno  
R

Puesto  
C

Telefono

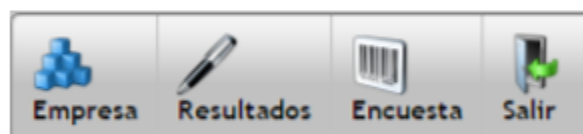
Correo Electronico

Clave \*

Confirma la clave \*

\* Campos obligatorios

Puede actualizar sus datos o su clave de acceso a la página web, pero después de hacer cualquier cambio, es necesario presionar el botón “Actualizar” para que sea guardado el cambio realizado.



La imagen Encuesta, muestra la pantalla inicial, y por último el botón salir, cierra el acceso a sus datos.

# Gracias por participar.



UNIDOS POR LA  
**EXCELENCIA**

